

# Systematisk risikovurdering af kriminalitetstruede børn og unge

Vejledning til elektronisk version

Applikationen til redskabet er udviklet af Socialstyrelsen.

## Indholdet i denne vejledning

Denne vejledning er alene en vejledning til den tekniske brug af den elektroniske version af redskabet *Systematisk risikovurdering af kriminalitetstruede børn og unge* (Ressource- og risikoskemaet). For så vidt angår den faglige udfyldelse af skemaet henvises til redskabsbeskrivelsen *Kriminalitetstruede børn og unge – Systematisk risikovurdering og indsats*, udgivet af Socialstyrelsen 2014.

Anvendelsen af den elektroniske version af Ressource- og risikoskemaet er omfattet af reglerne i lov om behandling af personoplysninger (Lov nr. 429 af 31.05.2000 med efterfølgende ændringer). Du kan læse mere om dette i redskabsbeskrivelsens kapitel 7.

## Installation

Gem filen "Risikovurdering.zip" på harddisken eller en tilgængelig server og i en mappe, hvor du kan finde den igen. Herefter finder du den gemte fil og beder, ved at højre-klikke på den med musen, om at alle filer skal udpakkes.

Herefter dobbeltklikkes på filen "setup", der er angivet som en programfil. Først gennemføres installationen, og herefter kører programmet.

## Afinstallation

Programmet kan afinstalleres ved at anvende "Tilføj eller fjern programmer" under kontrolpanelet.

## Udfyldning

Programmet åbnes på forsiden. I venstre side er det muligt at angive kommune, navn på udfylder, i hvilken sammenhæng skemaet er udfyldt, samt om skemaet skal personificeres. Det er kun muligt at foretage indtastninger i felterne på højre side af forsiden, hvis der svares "Ja" til at skemaet skal personificeres. Her angives fire centrale forhold for det personificerede skema: hvad skemaet skal bruges til (underretning, eksisterende sag eller andet), barnets/den unges cpr-nummer, barnets/den unges køn samt barnets/den unges navn. Det er muligt at gå tilbage til selve forsiden og ændre oplysningerne, når skemaet er udfyldt.

Der skiftes mellem de forskellige sider ved at vælge fanerne forned. Der er en fane for hvert af de seks forhold, der indgår i den børnefaglige § 50-undersøgelse. Vær opmærksom på, at der under familieforhold skal scrolles ved pilen nedad i højre side.

Ved hver faktor er det muligt at se forklaringen, når musen enten holdes over svarfeltet eller over kommentarfeltet. Nogle gange skal man flytte lidt på musen, inden forklaringen kommer frem.

Som svar kan der vælges "Ja", "Nej", "Ved ikke" og "Irrelevant". Der kan skiftes mellem svarene ved at scrolle med musen, eller ved at klikke på svaret. Men pas på, at der herved ikke ændres på det svar, der er indsat.

Kommentarfeltet "bemærkninger" kan indeholde i alt 120 tegn. Her kan kilden til oplysningerne eksempelvis angives.

## **Rapport**

Der samles op på de angivne svar på to måder.

Under "Rapport" dannes en liste, der først viser de faktorer, der er svaret "Ja" til, og dernæst de faktorer, der er svaret "Ved ikke" til. Ved faktorerne er der angivet eventuelle kommentarer. Denne liste skulle gerne give overblikket over de faktorer, som fagpersonerne ved er til stede, og de faktorer, som muligvis er til stede.

Dernæst følger en liste over faktorer, der er svaret "Nej" og "Irrelevant" til, og til hvilke der er angivet kommentarer.

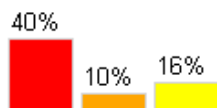
## **Grafisk fremstilling**

Under "Grafisk fremstilling" sker der en samlet grafisk opsamling. Der er fokus på de faktorer, der er svaret "Ja" til, og de, der er svaret "Ved ikke" til.

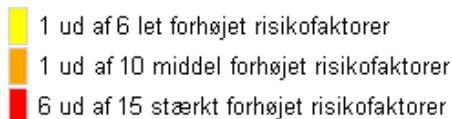
Nedenfor gives et eksempel på den grafiske opsamling samt fortolkningen af grafen.

Procentgrundlaget (100 %) er de besvarede faktorer i de fire kategorier (rød, orange, gul og grøn). Dog indgår faktorer, der er svaret "Irrelevant" til ikke i beregningen.

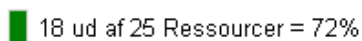
Risikofaktorer,  
der er svaret "Ja" til.



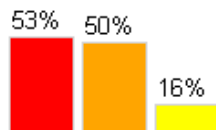
Antal:



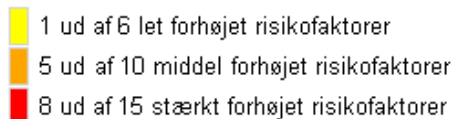
Ressourcer,  
der er svaret "Ja" eller "Ved ikke" til.



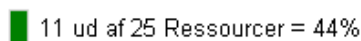
Risikofaktorer,  
der er svaret "Ja" eller "Ved ikke" til.



Antal:



Ressourcer,  
der er svaret "Ja" til.



Fortolkningen af den grafiske opsamling ovenfor:

Den **venstre** side illustrerer billedet af de færrest mulige risikofaktorer og de flest mulige ressourcer hos barnet/den unge, og kan betragtes som den **bedst** mulige situation. Grafen rummer alene de risikofaktorer, der er sikkerhed om er til stede, samt sikre og mulige (Ved ikke) ressourcer.

Den **højre** side illustrerer billedet af de flest mulige risikofaktorer og de færrest mulige ressourcer hos barnet/den unge, og kan betragtes som den **værst** mulige situation. Grafen rummer i forhold til risikofaktorer både de risikofaktorer, der er sikkerhed om, er til stede, og mulige (Ved ikke) risikofaktorer. I forhold til ressourcer er kun inddraget de faktorer, der er sikkerhed om, er til stede.

### Andre muligheder

Under menupunktet "Filer", er det muligt, at starte en ny rapport, indlæse data fra en gemt datafil, gemme en datafil eller en PDF-rapport samt afslutte programmet.

Et skema, der ikke er personificeret, kan ikke gemmes. Ligeledes er det ikke muligt at gemme en PDF-rapport over indtastede svar.

Det skal aktivt vælges, om et skema skal personificeres. Det sker ved at svare "Ja" til, at skemaet skal personificeres.

Er skemaet personificeret er der adgang til, dels at data kan gemmes, så de senere kan indlæses; dels at der dannes en pdf-fil, som indeholder den samlede grafiske opsamling samt rapporten over faktorer, der er svaret "Ja" og "Ved ikke " til samt kommentarer. Hermed bliver det muligt at knytte dokumentet til en sag.

**Datafiler eller pdf-filer, der gemmes på drev eller server uden for det elektroniske sags-og journalsystem bør, jf. Datatilsynet, slettes senest 30 dage efter at filen er gemt.**